



2012年4月
第8号

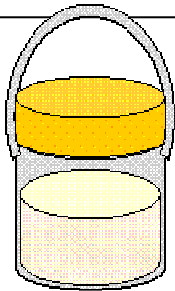
発行 社会医療法人 福島厚生会
福島第一病院 内視鏡室

胃瘻あれこれ

～胃瘻の基礎から管理方法まで～

胃瘻によって栄養を摂取する際には、胃瘻カテーテルだけでは栄養剤を入れることは出来ません。今回は、胃瘻カテーテル以外に使用する物品の名称、役割、管理方法についてご説明いたします。

胃瘻からの栄養摂取で使用する物品について

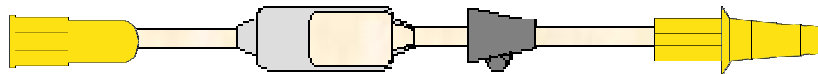


イルリガートル：栄養剤を入れる容器です。

形状としてはボトルタイプ、バックタイプなどがあります。
バックタイプの栄養剤では必要ありません。

使用後は、食器用洗剤で洗い、良く水ですすぎ自然乾燥させてからミルトンなどの消毒剤に1回/日、1時間ほど浸け置きしましょう。

栄養管：イルリガートルと胃瘻カテーテルを接続するチューブです。一見、点滴用のチューブと同じ構造をしていますが、点滴との誤接続防止のために上部も下部も接続部が太くなっています。



使用した後の管理はイルリガートルと同様に行います。



カテーテルチップ（注射器）：栄養管と同様に誤接続防止のために先端が太く加工された経腸栄養用の注射器です。

薬剤を注入する際や栄養剤注入後のフラッシングなどに使用します。
使用後の管理方法は、イルリガートル、栄養管と同じです。

ただし、押し子の先にあるゴムの部分は劣化しますので、
動きが悪くなってきた場合には、食物油を塗布すると改善できます。


胃瘻に使用する物品は、普段皆さんが使用している箸やお椀などの食器と同じです。
汚れた食器でご飯を食べるのは気持ちよくありません。
毎食毎食きちんと洗って定期的な消毒を行い、汚れが付き始めたら交換するようにしてください

胃瘻に関する問い合わせ

福島第一病院 地域連携室 Tel 024-557-6601
内視鏡室 Tel 024-557-5111 (代) 内線 155

胃瘻についての疑問にお答えします！

Q1：物品の使用期限・使用回数はどの程度？



A1：栄養剤には、タンパク質としてのアミノ酸などの成分が含まれております。その成分が、チューブの内側に付着して汚れの原因になります。イルリガートルは、ふたを開ければ広い管空なので洗浄も問題なく行えますが、栄養管などは管の中をきれいに洗うことは難しいです。注射器などで微温湯を流し入れるなどで洗浄を行い、ミルトンなどの次亜塩素系消毒剤できれいに保つこととなります。

使用期間に関しては、栄養剤の種類、使用頻度、洗浄の仕方などによって変わりますので、どれだけの期間使えますとは言えません。汚れが目立ち始めたら、速やかに交換を行うことが必要です。

Q2：物品はどこで購入できますか？

基本的には医療材料扱いとなるので、一般の薬局などでは販売されていません。購入先としては、各医療機関（病院、クリニック等）や介護用品販売店となります。

販売価格は、販売事業所ごとに若干の違いはありますが一般的な価格帯を明記します。（詳しくはご購入前にお問い合わせください）


栄養剤ボトル：1,500～2,000円程度
栄養管：150～250円程度
注射器（20ml）：100～200円程度
注射器（50ml）：300～400円程度

1本（個）からの販売がほとんどですが、箱売りなどの場合には数量が多くなってしまいますので、事前にご確認ください。

上記の製品は再生して使用する事を目的に作られていないものがほとんどでありますので、劣化等がありましたら早急に交換してください。

また、洗って消毒する事を考えて、余裕を持った数量を準備されることをお勧めします。

*当院におきましても、販売を行っております。



福島第一病院のホームページに胃瘻あれこれのデータを掲載しました。

直接アドレスを入力する場合は

<http://www.daiichihosp.jp/daiichi/sinryouka/shoukaki.htm>

【福島第一病院トップページ下部の診療科のご案内→消化器科と進んでください。】